



Loba.

On Top!

Pflegeanweisung für elastische Bodenbeläge

(CV, Vinyl, LVT, Designbeläge)

gem. DIN 18365 | inklusive Garantie-Zertifikat



Was Sie über Ihren elastischen Bodenbelag wissen sollten

Wie jeder andere Bodenbelag unterliegen auch elastische Bodenbeläge einem natürlichen Verschleiß, dem durch geeignete Maßnahmen entgegengewirkt werden kann. Sand, Staub und andere Schmutzpartikel wirken wie Schleifpapier und zerkratzen die Oberfläche. Eine frühzeitige Entfernung dieses Grobschmutzes trägt wesentlich zu einer Verlängerung der Lebensdauer bei. Dieser Effekt wird durch die Anwendung beschichtender Pflegemittel noch verstärkt. Zudem wird hierdurch die Beständigkeit verbessert und Ihr Boden lässt sich leichter reinigen.

Für stark frequentierte Böden empfehlen wir zum Schutz eine Lackierung mit LOBADUR® WS 2K Ultra 2.0. Ihr Fachbetrieb berät Sie gerne.



TIPP!

Alle LOBA Pflegeprodukte erhalten Sie beim LOBA ServicePartner, Fachhandwerker oder in unserem Online-Shop auf **www.loba.de**

Pflegeübersicht für Ihren Boden

Bauschlussreinigung

Nach der Verlegung Ihres neuen Bodenbelages muss dieser von produktionsbedingten Rückständen und Bauverschmutzungen gereinigt werden.

LOBA® Cleaner



Erstpflge (Einpflge)

Nach der Bauschlussreinigung sollte ein Schutz, die sogenannte „Pflegesicht“, durch Pflegemittel aufgetragen werden. Der Boden muß sauber und frei von Fettverschmutzungen, Wachsresten etc. sein. Deshalb sollten Sie vorher eine Unterhaltsreinigung durchführen. Stark beanspruchte Böden werden mit LOBA® V6 Finish (matt/glänzend) eingepflegt.

LOBA® FloorCare
LOBA® FloorCare matt
LOBA® V6 Finish



Unterhaltsreinigung und -pflege

Hier findet ein Auffrischen der Pflegemittelschicht, welche die Oberfläche vor Beschädigungen schützt, statt.

LOBA® Cleaner
LOBA® CareCleaner*
*(bei jedem vierten Wischvorgang)



Grundreinigung/Intensivreinigung

Sie dient dem Entfernen von grob haftendem Schmutz, der nicht mehr durch eine Unterhaltsreinigung entfernbar ist. Auch alte Pflegemittelschichten werden hierbei entfernt. Um dem Boden danach wieder den notwendigen Schutz zu geben, ist eine Erstpflge (Einpflge) mit Pflegemitteln notwendig.

LOBA® CareRemover



Hinweis: Unsere anwendungstechnische Beratung in Wort und Schrift erfolgt nach bestem Wissen, gilt jedoch als unverbindlicher Hinweis und befreit Sie nicht von der eigenen Prüfung der von uns gelieferten Produkte auf ihre Eignung für beabsichtigte Verfahren und Zwecke. Alle Intervallangaben sind als Richtwerte zu verstehen und hängen unmittelbar mit der tatsächlichen Beanspruchung in der Praxis zusammen. Ein Gewährleistungsanspruch kann deshalb nicht abgeleitet werden.

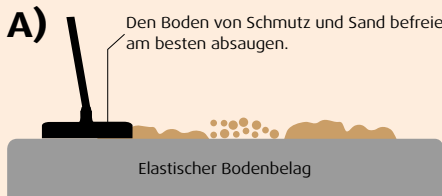
Wie Sie Ihren elastischen Boden pflegen:

BAUSCHLUSSREINIGUNG

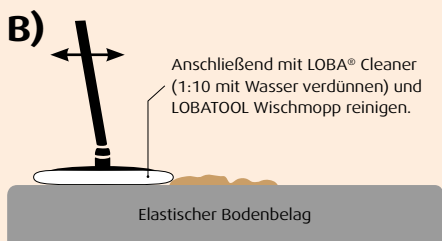


LOBA® Cleaner

A) Den Boden von Schmutz und Sand befreien, am besten absaugen.



B) Anschließend mit LOBA® Cleaner (1:10 mit Wasser verdünnen) und LOBATOOL Wischmopp reinigen.

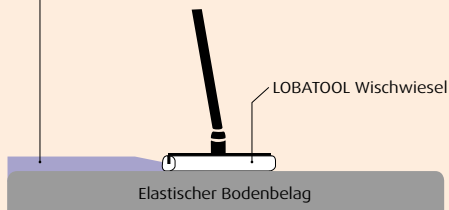


ERSTPFLEGE (EINPFLEGE)



LOBA® FloorCare

Pflegeschicht (zum Schutz der Lackschicht): Die Erstpflege erfolgt mit LOBA® FloorCare. Das Pflegemittel wird einmalig satt mit dem LOBATOOL Wischwiesel aufgetragen. Pfützenbildung vermeiden. Antrocknende Filme nicht mehr bearbeiten. Nach ca. 30 Minuten ist der Boden wieder begehbar. Volle Belastbarkeit nach Trocknung über Nacht.



Achtung: Matte Pflegemittel vor Gebrauch schütteln.



Für Erstpflegeteile und Reparaturen von

UNTERHALTSREINIGUNG UND -PFLEGE



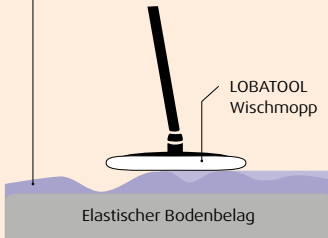
LOBA® Cleaner



LOBA® CareCleaner

Für die tägliche Reinigung Schmutz vom Boden mit Besen oder Staubsauger entfernen und mit LOBA® Cleaner wischen.

Um die Pflegeschicht aufzufrischen, bei jedem vierten Wischvorgang LOBA® CareCleaner einsetzen.



GRUNDREINIGUNG



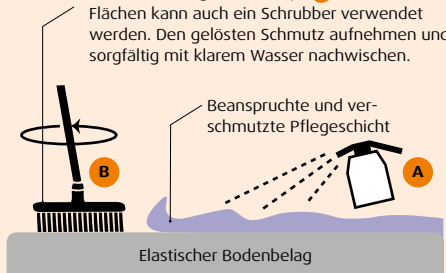
LOBA® CareRemover



Sprühkanne

Eine maschinelle oder manuelle Grundreinigung wird erforderlich, sobald der Boden Verschmutzungen aufweist, die sich bei der Unterhaltsreinigung nicht mehr entfernen lassen oder wenn bereits 3 Schichten Pflegemittel aufgebaut sind und nachgepflegt werden müsste.

- A** LOBA® CareRemover 1:4 mit Wasser verdünnt, z.B. mit Sprühkanne aufbringen. Maschinelles Abtragen der Pflegeschicht (mit der Einscheibenmaschine und grünem Pad).
- B** Auf kleineren Flächen kann auch ein Schrubber verwendet werden. Den gelösten Schmutz aufnehmen und sorgfältig mit klarem Wasser nachwischen.



Nachdem der Boden abgetrocknet ist, muss wieder eine Erstpflege (siehe unter Erstpflege) vorgenommen werden

Garantie-Zertifikat und Bodenpass



Ausgestellt für: _____

Standort, Adresse: _____

Bodenart:

- Elastischer Bodenbelag
 werkseitig ausgerüstet
 Sonstiges

Pflegezyklen:

Erstpflge:

Datum der Erstpflge

Verwendetes LOBA-Produkt

Unterhaltsreinigung:

Datum der ersten Unterhaltsreinigung

Empfohlene Wiederholung:
 täglich

Empfohlene und abgestimmte LOBA-Produkte für Unterhaltsreinigung

Unterhaltungspflege:

Datum der ersten Unterhaltungspflege

Empfohlene Wiederholung:
 monatlich
 ¼-jährlich
 ½-jährlich

Empfohlene und abgestimmte LOBA-Produkte für Unterhaltungspflege

Grundreinigung:

Datum der ersten Grundreinigung

Empfohlene Wiederholung:
 ½-jährlich
 jährlich

Empfohlene und abgestimmte LOBA-Produkte für Grundreinigung

Datum:

Firmenstempel Fachbetrieb/ Unterschrift

LOBA GmbH & Co. KG

Leonberger Str. 56-62 | 71254 Ditzingen | Germany

Fon: +49 7156 357-0 | Fax: +49 7156 357-211

E-Mail: service@loba.de | www.loba.de